


# 医中誌 Web の使い方 (Ver.5 対応版)

## 医中誌Web とは

Japan Medical Abstracts Society

- 医中誌Webは、国内発行の、医学・歯学・薬学・看護学及び関連分野の雑誌掲載された文献を、医学用語や著者名などのキーワードで検索することができる、有料の医学文献データベースです。
- 医中誌Webに、文献そのもの(全文)は収録されていませんが、検索結果から、 (TOHO アイコン) をクリックすることで電子ジャーナルや冊子体の所蔵を調べることができます。電子ジャーナルがあるものは、その場で全文を読むことができます。
- データ数 (2019年10月1日現在)

収載雑誌数	約 7,500 誌
収載文献数	約 13,000,000 件
収載年	1959年～現在
更新頻度	月 2 回

- 1959年以前の文献情報については、冊子体の「医学中央雑誌」(1903年(明治36年)～2004年)で調べることができます。ご利用の際は医学メディアセンタースタッフにお申し出ください。

## [医中誌 Web の利用条件]

本学所属の方のみで、同時アクセス数制限はありません。学外からもご利用いただけます。ご自宅など学外から利用する場合は、医中誌 Web のログインページに行き、「学認認証はこちら」より、MyLibrary の ID/PW を入力してください(学内ネットワーク ID、学生ポータルと同じです)。詳細は p.2 の「医中誌 Web へのアクセス」をご覧ください。

### \*\*\*\*\* 目 次 \*\*\*\*\*

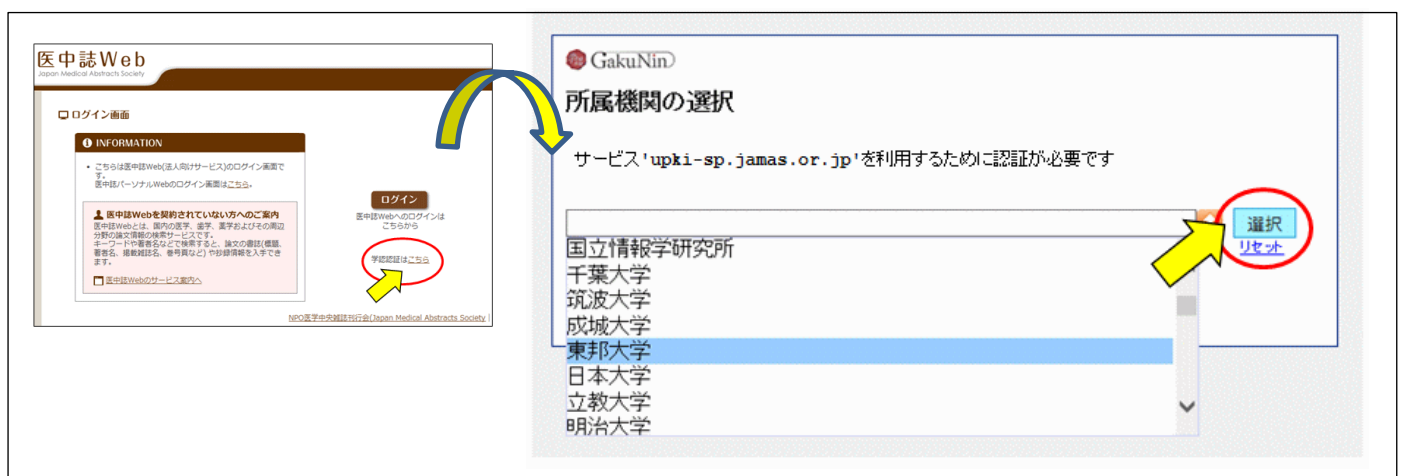
<p>医中誌 Web へのアクセス ..... 2</p> <p>検索の実際 ..... 3</p> <p>終了 ..... 3</p> <p>キーワード検索 ..... 3</p> <p>検索対象項目の選択 ..... 3</p> <p>検索結果の絞り込み ..... 4</p> <p>かけ合わせ(履歴を使った検索) ... 5</p>	<p>検索結果の見方 ..... 5</p> <p>文献の全文を入手する ..... 7</p> <p>検索結果の出力 ..... 8</p> <p>引用文献リストから文献を探す ..... 9</p> <p>より効果的な検索:シソーラス検索 ... 9</p> <p>My 医中誌 ..... 11</p>
----------------------------------------------------------------------------------------------------------------------------------------------------------------------------	------------------------------------------------------------------------------------------------------------------------------------------------------------

## [医中誌 Web へのアクセス]

- ① 学内 LAN に接続された PC で、医学メディアセンターのホームページの「主な論文検索データベース」から、「医中誌 Web」をクリック、または <https://www.mnc.toho-u.ac.jp/mc/> にアクセスすると医中誌 Web の画面が開きます。
- ② ログインをクリックすると、検索画面が表示されます。



- ③学外から利用する場合、医中誌 Web のログインページに行き、「学認認証はこちら」をクリックして下さい。所属機関の選択ページに移動しますので、ドロップダウンリストから“東邦大学”を選び“選択ボタン”をクリックしてください。Shibboleth ページに移動しますので、MyLibrary の ID/PW(学内ネットワーク ID, 学生ポータルと同じ)を入力して[Continue]をクリックすると、検索画面が表示されます。



## [検索の実際]

- ① 検索したいキーワードを検索ボックスに入力し、「検索」ボタンをクリックします。マッピング機能が働き、入力したキーワードの他に医中誌側が統制している言葉(シソーラス用語)も自動的に検索してくれます。
- ② 「著者名」を選択、または「その他」を選択してプルダウンで検索対象のフィールドを選択することができます。
- ③ 「絞り込み条件」にチェックを入れることによって検索結果を絞り込めます。よく使うものがあらかじめ表示されているので、その他の条件が見たいときには「すべての絞り込み条件を表示」をクリックしてください。



## [終了]

終了時には必ず  **終了** をクリックしてください。

## [キーワード検索]

キーワードを検索ボックスに入力します。すると、そのことばを論題や抄録などのすべての項目から検索し、そのことばを含む論文を探してきます。

キーワード検索	
アルツハイマー型認知症	「アルツハイマー型認知症」ということばを含む論文を検索します
認知症 Alzheimer	スペースを入れると and の意味となり、入力したことばを両方含む論文を検索します
認知症 AND Alzheimer	上と同じ結果が得られます
抗不安薬 OR 精神安定剤	「抗不安薬」あるいは「精神安定剤」、どちらかのことばを含む論文を検索します
院内感染 NOT 予防接種	「院内感染」の論文から「予防接種」の論文を除きます
“Vitamin C”	スペースを含むキーワードの場合は、“ ”(ダブルクォーテーション)で囲みます

- 漢字、カタカナ・ひらがなは1文字から、アルファベットは2文字から検索できます。
- 文章でなく、単語で入力します。例：肝硬変による肝性脳症 → 肝硬変 肝性脳症
- アルファベットの大きい文字と小さい文字は同一に認識されます。半角でも全角でも検索できます。
- 漢字の異字体(「頸」と「頸」など)や、医学用語を中心とした約23,000語(「肺癌」と「肺がん」など)について、同一とみなして検索しています。

## [検索対象項目の選択]

入力ボックス上のラジオボタンで「すべて検索」、「著者名」、「その他」の3項目から検索する項目を選ぶことができます。「その他」を選択した際にはプルダウンリストでどの項目を検索するかを選択します。検索する項目を指定することによって、意図と異なる検索結果を減らすことができます。



- 検索対象として「著者名」、「掲載誌名」、「所属機関名」、「特集名」を選んだ場合は、[ ]で囲むことによって完全一致検索ができます。[ ]がない場合、部分一致検索になります。  
例：[東邦大学]で検索した場合、「東邦大学医療センター」はヒットしません。
- 著者名の漢字表記は原則として本文通りに掲載されていますので、旧字体などにご注意ください。
- 著者名の検索の際は姓名の間にはスペースを入れずに入力してください。日本人の欧文表記の場合も同様です。 例：「西脇祐司」、「NishiwakiYuji」
- 掲載誌名が思い出せないときは「シソーラス参照」のタブで検索することができます。(後述 p.7、8)

## 【検索結果の絞り込み】

検索結果が多すぎる場合は、絞り込みを行います。検索ボックスにキーワードを入れた上で、絞り込み条件にチェックを入れて検索します(上図)。検索後には、検索に使われた検索式が絞り込み条件の下に表示されます(下図)。検索式の履歴を利用して検索を行う場合には、検索したい検索式にチェックをいれてから、「更に絞り込む」をクリックすると、絞り込み条件を選択する画面になるので、絞り込みたい項目を選択してから、

「絞り込み実行」をクリックします。

- どちらの場合でも、検索した結果は同じになります。
- チェックタグや副標目で複数項目をチェックした場合、同じグループ内どうし(背景色が同じ)は OR 検索、違うグループどうしは AND 検索になります。

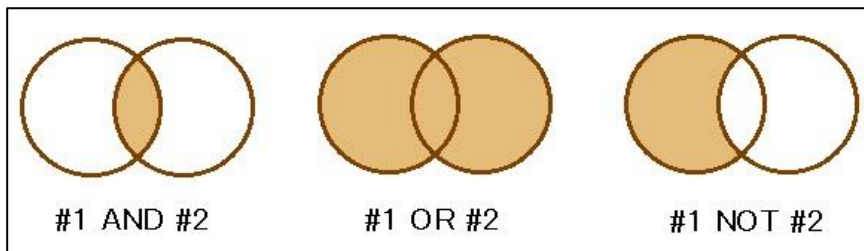




## [かけ合わせ(履歴を使った検索)]

検索を行うごとに、検索式の履歴が表示されます。これらを AND、OR、NOT の演算子でかけ合わせることで、精度の高い検索を行うことができます。

- 検索式の横に表記されるナンバー(#〇)を、クリックすることで再検索できます。
- 演算子によって掛け合わせる場合は、チェックボックスにチェックを入れて、プルダウンで「AND」、「OR」、「NOT」を選択します。
- NOT 検索は、「上の検索式」NOT「下の検索式」となります。下の検索式から上の検索式を除く場合には、上の検索式を再検索してから NOT 検索をしてください。



## [検索結果の見方]

検索式が表示されます。どの項目をどのような単語で検索されたかがわかります。履歴を掛け合わせて検索することもできます。

検索結果の表示タブです。最初の状態は「すべて」になっており、「東邦電子あり」に切り替えることによって電子ジャーナルで読めるものみに絞り込むことができます。会議録は主に学会抄録のことで、会議録を除きたいときは「会議録除く」のタブを使用します。

表示形式、件数、並び順を変更することができます。

<表示形式: タイトル表示>

- 文献番号: 10 桁のその文献固有の ID です。アルファベットから始まる場合 (Pre 医中誌) は情報の登録が完了していないことを表します。(p11 Pre 医中誌について)

- **論題/論文種類**: 文献の論題に続けて、( )内に記事区分や論文言語(日本語以外の場合)が表示されます。
- **Author/Source**: 筆頭著者のみ所属が表示されます。
- **抄録を見る/参考文献を見る**: 抄録や参考文献が収録されている場合、クリックすることで表示されます。

<表示形式: 詳細表示>

6 2013051917  
**新しいエクササイズガイドを考える 介護予防からみたエクササイズ**  
**Author**: 西脇 祐司(東邦大学 医学部衛生学)  
**Source**: 日本臨床スポーツ医学会誌(1346-4159)20巻4号 PageS104(2012.10)  
**論文種類**: 会議録  
**シソーラス用語**: \*筋骨格系疾患(予防); \*身体運動; \*老年病(予防); \*介護予防  
**医中誌フリーキーワード**: 高齢化社会; \*ロコモティブシンドローム(予防)  
**チェックタグ**: ヒト; 高齢者(65~79)

[Link@東邦大学](#)

タイトル表示の項目に加え、論文種類、シソーラス用語・医中誌フリーキーワード、チェックタグ・分類、Abstract、参考文献が表示されます。

- **論文種類**: 症例報告・特集・原著論文・会議録・レターなど、文献の記事区分が表示されます。研究デザインタグが付与されている場合もここに表示されます。
- **シソーラス用語/医中誌キーワード**: 文献に付与された、内容・主題を表す言葉を統制語と言います。データベースにおいて利用できる統制語はあらかじめ決まっており、その言葉の辞書をシソーラスと言います。ここに表示されるのは、医中誌が作成する「医学用語シソーラス」に登録されている言葉(統制語)と、これには登録されていないが検索上重要と判断され、別途登録・管理されている「医中誌フリーキーワード」です。
- **チェックタグ/分類**: チェックタグは文献の対象を表します。「ヒトに関するチェックタグ(年齢区分、その他)」と「動物に関するチェックタグ(動物の種類、その他)」があります。看護・歯学・獣医学という分類もここに表示されます。このチェックタグで絞り込みをすることもできます。
- **Abstract(抄録)**: 2001年以降の原著論文については、ほぼ100%付与されています。
- **参考文献表示**: 一部のものに付与されています。各参考文献から、PubMed・医中誌・オンラインジャーナルにリンクします。

<論文種類: 会議録について>

論題の後ろや論文種類の欄に「会議録」と書かれているものは、ほとんどが学会発表抄録です。 unnecessary場合は、検索結果上部のタブで「会議録除く」を選択すると、会議録を除いた結果表示に切り替わります。

すべて(47件)

東邦電子あり(17件)

会議録除く(14件)

## [文献の全文を入手する]



このアイコンは、すべての検索結果に表示されます。  
検索結果に読みたい論文があったら、まずはこのアイコンをクリックしてください。

- ① 電子ジャーナルの契約があれば、画面左側に大きく表示されます。



- ② 電子ジャーナルの契約がないときは冊子体の所蔵情報が表示されます。  
③ 学内もしくは PDF などで入手できない場合は、メディアセンターから全国の大学図書館や海外へ文献のコピーを依頼します。自宅などから Web 上で申込ができます。(実費のみかかります。)

**所蔵情報**

所蔵館	巻号	年次
医学	13-61	1970-2018

■文献を取り寄せる

**文献取り寄せ**

■メディアセンターの蔵書を探す

[書名で調べる](#)    [ISSN/ISBNで調べる](#)

②冊子体の学内所蔵

③学外からの取寄せ申込

医中誌 WEB は、どんな論文がどの雑誌に掲載されているかを調べる道具です。文献そのもの(全文)は収録されていません(一部 Web 上で契約している雑誌の全文にリンクされているものはあります)。

検索結果の画面から下のアイコンをクリックするとその場で論文全文を表示・ダウンロード、FAX 入手できます。



メディカルオンライン・医書.jp は、国内の医学系雑誌を全文閲覧・ダウンロード利用できるサービスです。**大量ダウンロード**など契約違反行為があれば、提供元のメテオインターゲート社・医書ジーピーから利用を停止されます。メディカルオンラインの FAX 送信は、自宅や出向先への送信も可能です。料金は発生しません。J-STAGE は、独立行政法人 科学技術振興機構が運営する電子ジャーナルのシステムで、大部分の文献がフリーで公開されています(パスワードを求められるものは利用できません)。

## [検索結果の出力]

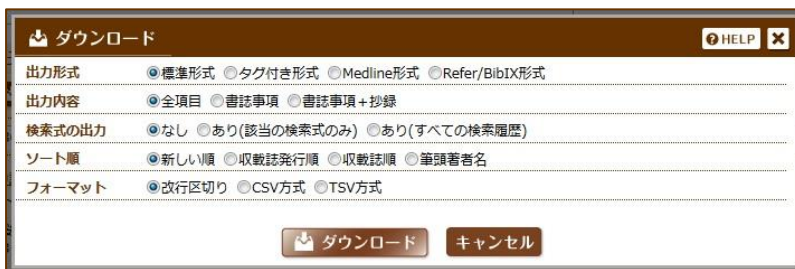
検索結果の上下に結果を出力するためのボタンが並んでいます。出力したい文献にチェックを入れてボタンをクリックすることで、出力することができます。複数ページにわたるチェックも有効です。



- ① チェックを入れた状態で **印刷** を押すと、出力設定画面が出てきます。印刷する内容を確認、変更して「印刷」ボタンをクリックするとチェックした文献情報が印刷されます。



- ② チェックを入れた状態で **ダウンロード** を押すと、文献情報をテキストデータでダウンロードできます。



- ③ チェックを入れて[メール]を押すと、文献情報をテキストファイルでメールに添付して送信できます。送信先メールアドレスは改行で区切ることで複数入力できます。コメントはメール本文に反映されます。
- ④ 異なる検索結果から複数の文献をまとめて出力したいときは、クリップボード機能が便利です。チェックを入れて[クリップボード]を押すと、一時的にチェックした文献を保存することができます。「クリップボード」タブをクリックすると今までにクリップボードへ保存した結果が表示されます。
- ⑤ 検索結果を文献管理ソフトへ転送することができます。RefWorks、EndNote などが使用できます。転送したい文献にチェックを入れ、[ダイレクトエクスポート]を押し、転送先のアイコンをクリックしてください。



## [引用文献リストから文献を探す]

手元の引用文献リストから文献を探す際に便利な機能です。論題などがわからなくても検索できます。

① タブで「書誌確認画面」を選択します。次の画面が表示されます。

医中誌Web  
Japan Medical Abstracts Society

HELP My医中誌 お問い合わせ 終了

検索 書誌確認画面 シソーラス参照 クリップボード

書誌確認画面 HELP

・ISSNは、ハイフンも入力してください。(例：0021-5287)  
・著者名の姓と名の間にはスペースを入らずに検索して下さい。

雑誌名   部分一致  完全一致

ISSN

発行年月  年  月

巻・号・開始ページ  巻  号  ページ

著者名   筆頭著者名に限定  最終著者名に限定  部分一致  完全一致

タイトル中のキーワード

検索 クリア

収録誌辞書の参照  参照 クリア

Copyright © Japan Medical Abstracts Society. All rights reserved. ページの先頭に戻る

② 雑誌名、ISSN、発行年月、巻・号・開始ページ、著者名、タイトル中のキーワードのうち、わかるものを入力し、検索すると、入力した情報を組み合わせた検索結果が「タイトル表示」形式表示されます。また雑誌名が曖昧な場合は、検索ページ下部の「収録誌辞書の参照」で雑誌名を確認できます。

収録誌辞書の参照 東邦 参照 クリア

チェックした収録誌名で検索  改題前後誌も検索する

同義語	収録誌名
東邦医学会誌	<input type="checkbox"/> 東邦医学会雑誌
東邦医学会雑誌	
東邦大医療短大紀	<input type="checkbox"/> 東邦大学医療短期大学紀要
東邦大学医療短期大学紀要	
東邦大学医学部看護学科・東邦大学医療短期大学紀要	<input type="checkbox"/> 東邦大学医学部看護学科・東邦大学医療短期大学紀要
東邦大看護・医療短大紀	
東邦大学医学部看護学科紀要	<input type="checkbox"/> 東邦大学医学部看護学科紀要
東邦大看紀	
東邦大学看護研究会誌	<input type="checkbox"/> 東邦大学看護研究会誌
東邦大看研会誌	
東邦看会誌	<input type="checkbox"/> 東邦看護学会誌
東邦看護学会誌	

チェックした収録誌名で検索  改題前後誌も検索する

## [より効果的な検索:シソーラス検索]

<シソーラスとは>

文献に付与された、内容・主題を表す言葉を統制語と言います。データベースにおいて利用できる統制語はあらかじめ決まっており、その言葉の辞書をシソーラスと言います。シソーラスにはその言葉の上下関係(階層構造)も含まれています。シソーラスを利用することによって網羅的な検索をすることができます。

①「シソーラス参照」のタブを選択します。

- ▶ プルダウンリストで検索先を「シソーラス」、「収載誌名」、「所属機関名」に切り替えることができます。収載誌名は上記 p.7 の「収載誌辞書の参照」と同様です。所属機関名の検索結果を利用して検索すると、筆頭著者がその期間に所属する文献を検索できます。



- ② プルダウンで「シソーラス」を選択し、検索ボックスに参照したい語を入力します。キーワードに一致した言葉とその同義語、シソーラスでの候補リスト、種別が表示されます。



- ▶ **シソーラス用語**: 医中誌が作成する「医学用語シソーラス」に登録されている言葉(統制語)です。
  - ▶ **検索支援語**: 2つ以上の統制語の組み合わせで表現されるキーワードのことを指します。下線部をクリックしたり、チェックを入れて「チェックしたキーワードで検索」をクリックしたりすると、複数の統制語の AND 検索を行うという案内画面が出てきますので、「このキーワードで検索」をクリックしてください。
  - ▶ **フリーキーワード**: 「医学用語シソーラス」には収録されていないが、検索上重要であると医中誌がみなし、「医中誌フリーキーワード」として登録・管理されている語です。文献にタグとして付与されていますが、シソーラス用語と異なり階層構造にはなっていません。
- ③ 表示された候補リストの中から、検索したいものにチェックを入れて「チェックしたキーワードで検索」をクリックします。また、シソーラス用語の下線部をクリックすることによって副標目の選択や、上位語(その言葉を含む言葉)・下位語(その言葉に含まれる言葉)の確認ができます。

- ▶ **副標目**: キーワードと組み合わせて索引されているもので、付与されたキーワードがどのように扱われているのかを表します。そのキーワードに付与可能なもののみ選択可能になっています。これらにチェックを入れて「このキーワードで検索」をクリックすることで、チェックした副標目に絞り込んでの検索を行えます。
- ▶ **上位語/下位語**: 言葉の階層構造を見ることができます。上位語・下位語をクリックすると、そのキーワードのさらに上位語・下位語を展開します。その階層構造をたどって、より目的に合致したキーワードが見つかったらそこで「このキーワードで検索」をクリックします。

## [My 医中誌]

My 医中誌とは、自分のメールアドレスを登録して、自身に合わせた使い方を設定できる機能です。

- ① 最初に画面右上の「My 医中誌」アイコンをクリックし、その後画面下部の「新規登録はこちらへ」をクリックします。
- ② 利用規約をご一読の上、メールアドレスとパスワードをご登録ください。これでアカウントが作成されます。
- ③ My 医中誌では、画面のデザインや出力形式などの環境設定、検索条件のフィルター設定、検索式の保存とメールアラートの設定ができます。
- ④ 使用が終わりましたら、ログアウトしてください。My 医中誌のみのログアウトはできません。医中誌 Web のログアウトと同時にいきます。

### <環境設定>

環境設定を行った際は、最下部の[更新]ボタンを必ず押してください。[更新]ボタンを押すことによって反映されます。

- ① 検索結果の色調を茶・緑・青・ピンクから選択できます。
- ② 検索語入力欄の大きさを 1 行、複数行のいずれかで選択できます。
- ③ 検索実行後、入力ボックスをクリアするかどうかを選択できます。

- ④ 入力候補リストの表示、非表示を選択できます。
- ⑤ 入力した語句と同時に、その語と同義の医中誌シソーラス用語も検索するか、下位概念の語句も検索するかどうかを選択できます。
- ⑥ 検索結果を出力する際の、形式や出力内容、並び順などを設定しておくことができます。
- ⑦ 「会議録除く」の検索条件の初期設定での ON、OFF を切り替えることができます。
- ⑧ 検索結果のどの部分が入力した語句に一致したかを色を付けてわかるようにする機能の ON、OFF を切り替えられます。
- ⑨ 検索対象のデータを最新更新分などに限定できます。Pre 医中誌は情報の登録が完了していない、新しいデータです。

#### <Pre 医中誌とは>

Pre 医中誌とはタイトル、著者名、掲載誌の情報、一部の抄録のみが収録されているデータで、まだ検索キーワードが付与されていないデータです。アルファベットから始まる仮の文献番号が付与されており、情報の登録が完了すると、数字 10 桁の ID に変更されます。

#### <フィルター設定>

検索式や絞り込み条件を組み合わせ、検索結果をふるい分けする「フィルター」を設定できます。最大5件登録できます。検索時に常に最初の結果に表示したいフィルターがある場合、「優先」のラジオボタンで設定します。フィルターの並び替えはできません。表示しなくてもよいフィルターは「有効」のチェックを外すことで非表示にできます。個人設定のフィルターは削除できますが、機関設定のフィルターの削除はできません。

#### <検索式の保存・メールアラート>

良く検索する検索式を保存し、必要なときに再検索できます。

通常の医中誌 Web での検索では、検索式は検索ボックスに入力された単語と絞り込み条件から自動的に生成されますが、自分で検索ボックスに入力しても検索を行えます。検索式による検索は専門的な方法ですが、具体的かつ柔軟な指定ができるため、精度の高い検索を行うことができます。こうして作成した検索式を、My 医中誌アカウント1つにつき 30 件まで保存できます。

- ① 検索画面で保存したい検索式で検索を行います。
- ② 検索結果の右下の[検索式を保存]をクリックします。
- ③ メールアラートの設定ができます。メールアラートを設定すると、医中誌 Web のデータ更新時(原則として月 1 回、16 日の早朝)に、保存された検索式による検索結果が My 医中誌登録に使用したメールアドレス宛てに送信されます。この画面でメールアラート登録をしなかった場合も、後から再設定できます。
- ④ 検索式に自分が識別できる名前を付けたら、[登録]を押します。
- ⑤ 登録されると、保存した検索式の一覧が表示されます。この画面の[検索]を押すと、いつでも検索できます。

発行 東邦大学医学メディアセンター

情報サービス部門 内線 2449 URL <https://www.mnc.toho-u.ac.jp/mc/>

medbunkencp@mnc.toho-u.ac.jp