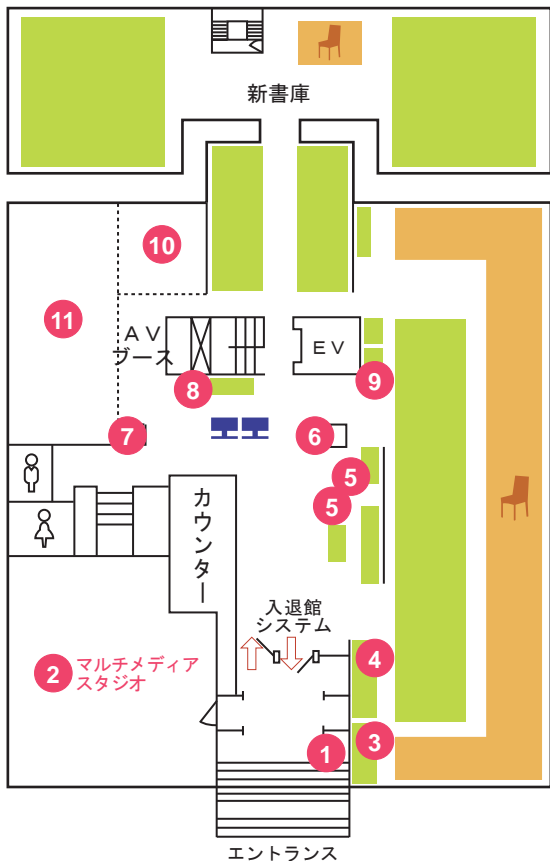
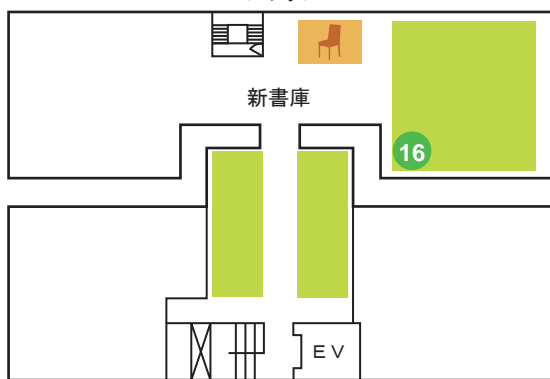


館内案内図

2F



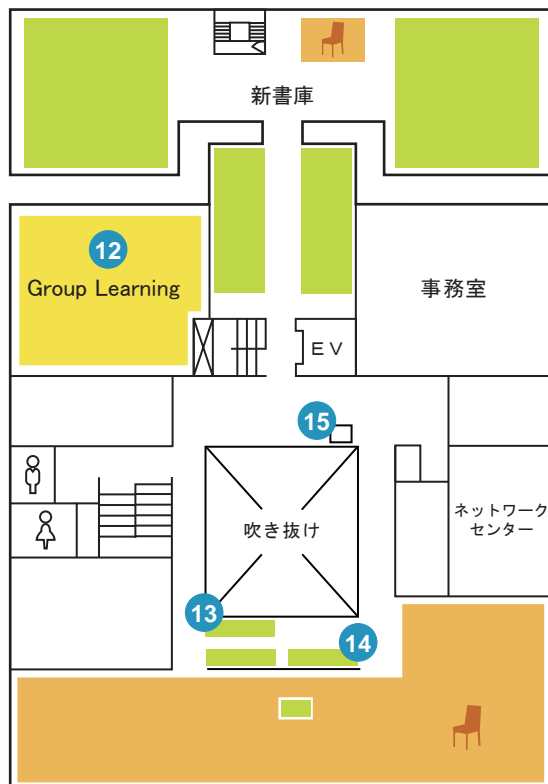
1F



■ : 書架エリア ■ : 閲覧席エリア ■ : 蔵書検索用PC
 ■ : 学内者のみ利用可能 ■ : Group Learning

* 詳しい資料配置は館内の資料配置図をご覧ください。

3F



- 1 ブックポスト
- 2 マルチメディアスタジオ：ビデオプロジェクター3台設置。ノートPC60台を用意。主にコンピューターを活用した授業で使用。学会や講演会等にも利用される施設。
- 3 捨ててよいで書架？ 4 キャリア支援コーナー 5 新着資料コーナー
- 6 コピー機：現金にて利用。
- 7 ICカード専用複合機 **学内**：チャージ済みの教職員証、学生証で利用可。
- 8 2階教科書コーナー
- 9 中高教科書コーナー
- 10 参考図書コーナー・視聴覚資料
- 11 情報調査室：PC40台と大判プリンタを設置。PCはインターネットに接続可。印刷可 **学内**、大判プリンタ **学内** 申込制。
- 12 Group Learning **学内**：グループ学習をするための部屋。3人～12人で使用できる席、4タイプ12組を用意。
- 13 ブラウジングコーナー：新聞、一般教養雑誌、旅行ガイドや趣味・料理の本。
- 14 英語の読み物コーナー：英語の多読に適した絵本など。
- 15 コピー機 **学内**：ゼロックスカードにて利用。
- 16 東京湾生態系研究センター資料