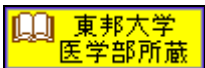


医中誌 WEB

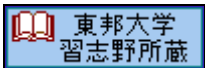


Advanced MODE の使い方 改訂版

検索結果についてくるアイコンの意味は？



医学メディアセンターでプリント版の資料を所蔵しています。クリックすると、医学メディアセンター(大森), 大橋病院, 佐倉病院, 看護学科各図書室のどこにあるかがわかります。



習志野メディアセンター所蔵です。



クリックして、全文をダウンロードすることができます



クリックして、全文の FAX 送信を依頼することができます。

医中誌 WEB FAQ

Question: 医中誌 WEBに自宅からアクセスするとユーザーID とパスワードを求められます。この ID とパスワードはいただけるのでしょうか？

Answer: 残念ながら、医中誌 WEBは学内 LAN に接続されたコンピュータからのみのサービスとさせていただいております。個人の利用といたしましては、同じ医中誌 WEB を so-net が提供しています。詳しくは医中誌刊行会のホームページをご覧ください。

<http://www.jamas.gr.jp/>

医中誌 WEB とは

- ・ 医中誌は「医学中央雑誌」の略で、国内発行の雑誌約 2,400 誌に掲載された文献を、医学用語や著者名などのキーワードで検索することができる有料の医学文献データベースです。医学中央雑誌刊行会が作成しており、学内からインターネット利用できる契約をしています。
- ・ 文献そのもの(全文)は収録されていませんが、上記メディカルオンラインのアイコンなどで全文にリンクしているものも一部あります。
- ・ WEB 版では 1983 年以降の文献情報が収録されています。それ以前の文献情報についてはプリント版の「医学中央雑誌」(1903 年:明治 36 年~2004 年)をお使いください。

[医中誌 WEB の利用条件]

- ・ 学内の方のみで、同時アクセス数は 12 ユーザです。学内 LAN に接続している PC から利用することができます。

***** 目 次 *****

ADVANCED MODE へのアクセス …… 2	絞り込み …… 6	クリップボード …… 10
検索の実際 …… 2	より効果的な検索 …… 7	Mapping 機能の解除: 統制語、下位語検索の回避 …… 11
終了 …… 3	検索結果の表示 …… 8	会議録について …… 11
主題からの検索 …… 3	抄録の表示 …… 8	文献の全文を入手する …… 12
著者名からの検索 …… 3	印刷 …… 8	・ 学内所蔵 …… 12
雑誌名からの検索 …… 4	ダウンロード …… 9	・ PDF で入手 …… 12
検索項目の変更 …… 4	EndNote Web へのエクスポート …… 9	・ 学外から取り寄せ …… 12
かけ合わせ …… 5	メール送信 …… 10	

[Advanced MODE へのアクセス]

当センターでは履歴検索などの機能が豊富な [Advanced MODE] をおすすめしています。

学内LANに接続されたコンピュータから医学メディアセンターホームページの医中誌WEBアイコン、または <http://login.jamas.or.jp/> にアクセスすると、医中誌WEBの画面が開きます。

「ログイン」をクリックすると、図1になります。



図1

「● 検索対象年の指定」(初期設定では最新6年分)が表示されます。

- これで良ければ画面右の[AdvancedD アドバンスド・モード]をクリックします。
- 検索対象年を変更したい時は[変更]をクリックして年代を選択し、[ADVANCED アドバンスド・モード]をクリックします。
- この検索対象年は論文のデータが医中誌に収録された年で、雑誌が発行された年ではありません。発行年で検索したい場合は絞り込み機能(p.6)を使います。

[検索の実際]

1. 図2の入力ボックスにキーワードを入力します。キーワードは医学用語、著者名、雑誌名などです。

Mapping機能が働き、入力した言葉のほかにも医中誌側が統制している言葉(シソーラス用語)も自動的に検索してくれます。

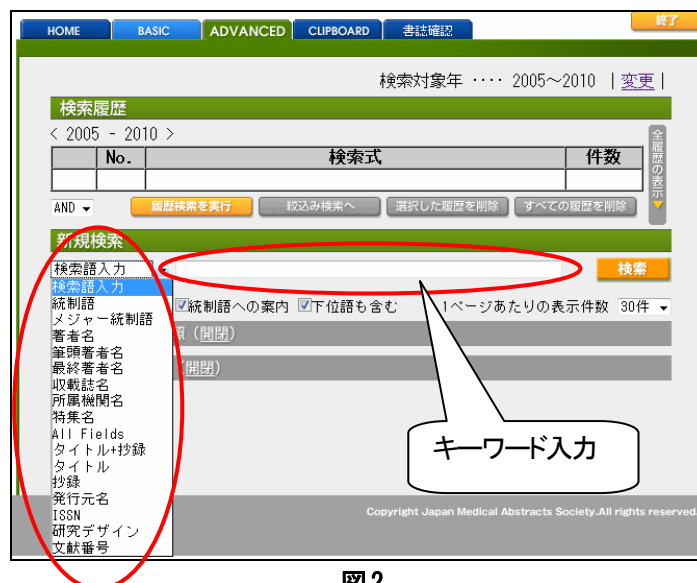



図2

- 2 「検索語入力」のプルダウンメニューで検索対象（著者名、掲載誌名ほか）を限定できます。
初期設定の「検索語入力」は全ての項目を検索対象とします。
- 3 [検索]ボタンをクリックすると、検索結果件数が表示されます。
- 4 そのまま画面を下にスクロールすると、文献リストが見られます。
検索結果に満足できないときは、[かけ合わせ] p.5 [絞り込み] p.6 [より効果的な検索] p.7の項を参照して下さい。

[終了]

1.  を必ずクリックして下さい。
- 2 利用終了をクリックします

[主題からの検索]

キーワードとなることばを図2の入力ボックスに入力します。すると、そのことばを論題（タイトル）や抄録中に持つ論文を探してきます。

キーワード入力例	
内分泌攪乱物質	「内分泌攪乱物質」ということばをもつ論文を検索します
過敏症 ラテックス	スペースを入れると and の意味となり、入力したことばを両方含む論文を検索します
過敏症 and ラテックス	上と同じ結果が得られます
抗不安薬 or 精神安定剤	「抗不安薬」あるいは「精神安定剤」、どちらかのことばを含む論文を検索します
脳腫瘍 not 髄膜腫	「脳腫瘍」の論文から「髄膜腫」の論文を除きます
“Vitamin C”	スペースを含むキーワードの場合は、“ ”(ダブルクォーテーション)で囲みます

◎ 漢字、カタカナ・ひらがなは1文字から、アルファベットは2文字から検索できます。

◎ 文章でなく、単語で入力します。 例： 肝硬変による肝性脳症 → 肝硬変 肝性脳症

[著者名からの検索]

2002年以降は論文の全著者名が収録されています。

1998年以前は原著論文が3名、会議録は1名まで、1999年～2001年は原著論文が100名まで、会議録は10名まで収録対象となっています。

1. 図2 [検索語入力] のプルダウンメニューで [著者名] に変更します。[筆頭著者名][最終著者名]も選べます。
- 2 著者名を入力して[検索] ボタンを押します。

入力例	
水野雅文	姓名の間にはスペースを入れません
水野	水野という姓をもつ著者全てが検索されます
MizunoMasafumi	国内発行の欧文雑誌文献の著者名は、フルネームをローマ字でスペースを入れずに入力します。また大文字と小文字を区別する必要があります

注：異体字に注意して下さい。文献に表記されている通りに検索しないとヒットしません。「齋藤」を「斉藤」で検索しても結果は出ません。

[雑誌名(収録誌名)からの検索]

- 雑誌名がはっきりわかっているとき。
 1. 図2「検索語入力」のプルダウンメニューで[収録誌名]に変更します。
 2. 雑誌名を入力後「検索」ボタンを押します。
- 雑誌の名前がはっきりわからない場合は、以下の「候補語辞書の参照」機能を利用します。

新規検索

検索語入力 検索

統制語への案内 下位語も含む 1ページあたりの表示件数 30件

① 候補語辞書の参照 (開閉)

シソーラス **③** 参照

シソーラス **②**

収録誌名 限定 (開閉)

所属機関名

1. 「候補語辞書の参照」の(開閉)をクリックします。
2. プルダウンメニューで[収録誌名]を選び、雑誌名に含まれる単語を入力します。先頭の単語でなくてもOKです。
3. [参照]をクリックします。
4. 収録誌名リストが表示されるので、必要な雑誌にチェックして[採用]をクリックします。

収録誌名リスト

入力した語・・・ 東邦

採用

同義語 ④	見出し語
東邦医学会誌	<input checked="" type="checkbox"/> 東邦医学会雑誌
東邦医学会雑誌	<input type="checkbox"/> 東邦医学会雑誌
東邦大医療短大紀	<input type="checkbox"/> 東邦大学医療短期大学紀要

5. 検索後入力のボックスに選んだ雑誌名が自動入力されるので、[検索]をクリックします。

◎雑誌の名前がはっきりわからなかったり、略誌名を調べたいときは、検索画面のサイドメニュー“Service Menu”の「収録誌検索」も利用できます。

[検索項目の変更]

- 検索項目の初期設定は、右図の「検索語入力」です。この場合、入力したキーワードを論文の「タイトル(論題)」「特集名」「著者名」「収録誌名」「抄録」、そして「著者の所属機関名」のどこかに持つ論文を探してきます。検索項目を限定したい場合は、プルダウンメニューから検索対象とする項目を選びます。
- 例えば、「タイトル」を選んでキーワード「肺塞栓症」を検索すると、論文のタイトル(論題)に「肺塞栓症」を持つ文献のみヒットします。
- 「特集名」とは、雑誌の号単位で組まれている特集記事の総合タイトルを対象としています。

検索語入力

検索語入力

統制語

メジャー統制語

著者名

筆頭著者名

最終著者名

収録誌名

所属機関名

特集名

All Fields

タイトル+抄録

タイトル

抄録

発行元名

ISSN

研究デザイン

文献番号

[かけ合わせ]

AND,OR,NOT といった演算子を使って、検索結果をかけ合わせたり、足したり、引いたりすることができます。かけ合わせには、検索履歴を利用する方法と、入力ボックスに直接 or などを使用する方法のふたつがあります。

● その1：履歴検索

1. 利用したい検索式のチェックボックスにチェックを入れます。他の場所にチェックがあればはずします。
2. 論理演算子（ANDかOR）を選びます。
3. 「履歴検索を実行」をクリックします。
4. かけ合わせ結果の件数が表示されます。

注：履歴検索ではNOT（引き算）は利用できません。

The screenshot shows a search history table with two items selected. Below the table, the logical operator 'AND' is selected, and the '履歴検索を実行' button is highlighted. An arrow points to the resulting search entry in the '新規検索' section.

検索履歴			
< 2005 - 2010 >			
	No.	検索式	件数
<input checked="" type="checkbox"/>	#1	(神経ブロック/TH or 神経ブロック/AL) AND (PT=会議録除く)	1,627
<input checked="" type="checkbox"/>	#2	(三叉神経痛/TH or 三叉神経痛/AL) AND (PT=会議録除く) ③	403

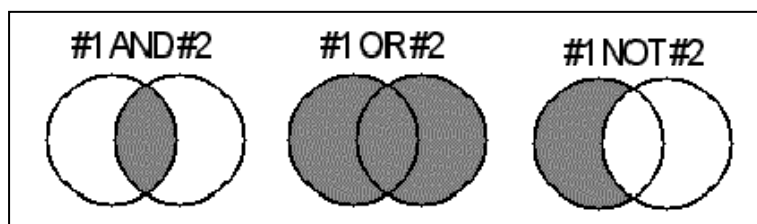
① ② AND ③ 履歴検索を実行 ④

新規検索			
<input checked="" type="checkbox"/>	#3	#1 and #2	77

● その2：入力ボックスに、キーワードとともに直接演算子を入力する（大文字・小文字どちらでも可）

演算子	
AND	入力したキーワード全てを満たしている文献を検索します ANDのかわりにスペース1つでもOK 例：過敏症 AND ラテックス 例：過敏症 ラテックス
OR	入力したキーワードのどれかを満たしている文献を検索します 例：輸液 OR 点滴
NOT	最初に入力したキーワードは含むが、後者は含まない文献を検索します 例：脳腫瘍 NOT 髄膜腫

● 演算子の働き：



[絞り込み] 検索結果が多い場合に発行年、年齢、研究デザインなどで件数を絞り込むことができます。

1. 絞り込みをしたい検索結果にチェックを入れ、[絞り込み検索へ]をクリックします。

< 2005 - 2010 >			
No.	検索式	件数	全履歴の表示
<input checked="" type="checkbox"/>	#1 (三叉神経痛/TH or 三叉神経痛/AL) AND (PT=会議録除く)	403	
AND	<input type="button" value="履歴検索を実行"/>	<input type="button" value="絞り込み検索へ"/>	<input type="button" value="選択した履歴を削除"/> <input type="button" value="すべての履歴を閉除"/>

2. 以下の絞り込み検索画面が開きますので、必要に応じてチェックします。
 - ・ 収載誌 巻・号・開始頁：雑誌の巻・号・開始頁を指定できます。数字以外（別冊、増刊、Suppl）でも OK
 - ・ 論文種類：当センターでは初期設定として「会議録除く」にしていますが、絞り込み画面にチェックは現れません。会議録が必要な場合は、p.11 の「会議録について」の項をご覧ください。
3. 画面左上の[絞り込み]をクリックします。

絞り込み検索画面

絞り込み (最後にクリック)

発行年の限定

その場で抄録が見られるもの

論文の種類
論文の言語

看護、歯学、獣医学の雑誌に限る

ヒト、動物、年齢、男女など

RCT などの研究デザイン

動物の種類: 限定なし, ヒト, イヌ, ネコ, ウシ, ウマ, 豚, 鶏, 魚, その他

年齢区分: 限定なし, 胎児, 新生児, 乳児 (1歳未満), 幼児 (1-6歳), 小児 (6-12歳), 青年期 (13-18歳)

研究デザイン: メタアナリシス (1999年~), ランダム化比較試験 (1999年~), 準ランダム化比較試験 (1999年~), 比較研究 (2003年~), 診療ガイドライン (1999年~)

診断: 限定なし, 診断, 画像診断, X線診断, 放射線核種診断, 超音波診断, 病理学

治療: 限定なし, 治療, 薬物療法, 外科的療法, 移植, 食事療法, 精神療法

疾患の原因など: 限定なし, 病因, 遺伝学, 免疫学, 化学的誘発, 合併症, 転移性

その他: 限定なし, 疫学, 予後, 実験的

初回UP日付: 初めて登録された日

[より効果的な検索：シソーラス用語を使う]

医中誌では医学用語を体系的に関連付けたキーワード集（シソーラス）を作成し、論文ひとつひとつにそのシソーラスから主要な内容を表すキーワード（シソーラス用語）を選んで、付与しています。たとえば著者が「狂牛病」や「BSE」とさまざまに記述した場合でも、医中誌では人手によって「ウシ海綿様脳症」という統一したシソーラス用語が論文につけられます。このため、シソーラス用語で検索すると、より適切でモレが少ない検索結果が得られます。

●シソーラス用語を調べるには、以下のように「候補語辞書の参照」を使います。

新規検索
 検索語入力
 統制語への案内 下位語も含む 1ページあたりの表示件数 30件
 ▼ 候補語辞書の参照 (開閉)
 シソーラス ▼ 狂牛病
 ▼ 検索対象の限定 (開閉)

1. 「候補語辞書の参照」の（開閉）をクリックします。
2. 「シソーラス」の右の入力ボックスにキーワード（ここでは「狂牛病」）を入力し、[参照]をクリックします。
3. 下図のように、左側に入力した「狂牛病」を含む[同義語]が表示されます。右側の[見出し語]により良い検索語があれば、チェックボックスにチェックを入れます（次ページにわたり、複数選択可能です）。

統制語リスト (シソーラス用語、フリーキーワード)
 入力した語・・・ 狂牛病

同義語	見出し語	種別
狂牛病	<input checked="" type="checkbox"/> ウシ海綿様脳症	シソーラス

4. [採用]ボタンを押すと画面が戻り、下図のように検索語入力欄にチェックした語が反映されるので、[検索]をクリックします。

新規検索
 検索語入力 ▼ ウシ海綿様脳症/TH

●また、[シソーラス]をクリックすると、そのことばがシソーラス全体の中でどのような位置づけになっているかを見ることができます。必要に応じて、上位概念の言葉を採用してみましょう。

●なお、各論文にどんなシソーラス用語が付与されているかを見るには、検索結果の文献リストで抄録表示画面に切り替えると、以下のように表示されます。

ヒト乾性硬膜移植後Creutzfeldt-Jakob病(GJD)と新変異型CJD グローバルマーケット下の構造的健康被害のリスクと科学者の役割
 Author: 直池哲志(京都大学 医研究 社会健康医), 福島雅典
 Source: 医学のあゆみ 40(39-2359)200 巻4号 Page334-337(2002.01)
 論文種類: 解説
 シソーラス用語: Creutzfeldt-Jakob Syndrome(疫学); ヒト; 硬膜; 組織移植; 医原病; 牛海綿様脳症(疫学); 伝染病予防
 チェックタグ: 人; 牛; 動物

シソーラス検索
 ウシ海綿様脳症
 「ウシ海綿様脳症」はシソーラス内で3個所の階層構造に位置しています。
 下位語も検索する

 神経系疾患(c10+)
 神経変性疾患(c10-110+)
 プリオン病(c10-110-130+)
 ウシ海綿様脳症(c10-110-130-20)
 神経系疾患(c10+)
 中枢神経系疾患(c10-150+)
 中枢神経系感染症(c10-150-70+)
 プリオン病(c10-150-70-140+)
 ウシ海綿様脳症(c10-150-70-140-30)
 動物の疾病(c22+)
 ウシの疾病(c22-50+)
 ウシ海綿様脳症(c22-50-50)

[検索結果の表示]

検索結果は画面を下にスクロールすると、図のような文献リストが表示されます。
雑誌の号単位で特集が組まれていれば、その特集名は【 】の中に記載されます。

Annotations in the screenshot:

- 文献管理番号: 2009195585
- 論文のタイトル(論題名): 【頭頂連合野の機能と障害】 頭頂連合野の個別機能 身体認知・注意の障害 無視症候群(neglect syndrome)(解説/特集)
- Author: 水野雅文(東邦大学 精神神経医学講座)
- Source: Clinical Neuroscience(0289-0585)27巻4号 著者と所属
- Page: 400-402(2009.04) 掲載誌名 巻・号・ページ・発行年


[抄録の表示]

- 抄録は文献リストの文献管理番号(青字の数字)をクリックすると、1件ずつ表示されます。
- 検索結果全てを抄録付きで見たいときは、[詳細表示](右図)をクリックします。

注意: 原著論文や総説、解説の一部には抄録が付きますが、会議録(学会発表要旨)は元の記事自体が1ページに満たないもので、医中誌WEBの画面で抄録を見ることはできません。



[印刷]

1. 印刷したい文献の左にあるチェックボックスにチェックをします。複数ページにわたるチェックも有効です。
2.  をクリックします。
3. 画面が変わって、チェックしたもののみ、設定した出力形式で表示されます。必要に応じて出力内容を変更した場合は、[指定した内容で再表示]ボタンをクリックします。
4. 内容を確認したら、[印刷実行]ボタンをクリックし、画面の指示に従います。

Callout 1 (top left): 印刷実行 (Print Execution) button.

Callout 2 (middle right):

- ・全項目: 詳細表示で見られるデータすべて
- ・書誌事項: 雑誌名、論題、著者名などコンパクトな情報のみ
- ・書誌事項+抄録: 上記プラス抄録


プルダウンで選んで「指定した内容で再表示」をクリック

Callout 3 (bottom right): 第一条件を [掲載誌コード]、第二条件を [ページ] にすると、同じ雑誌に掲載された論文をページ順にソートします

[ダウンロード]

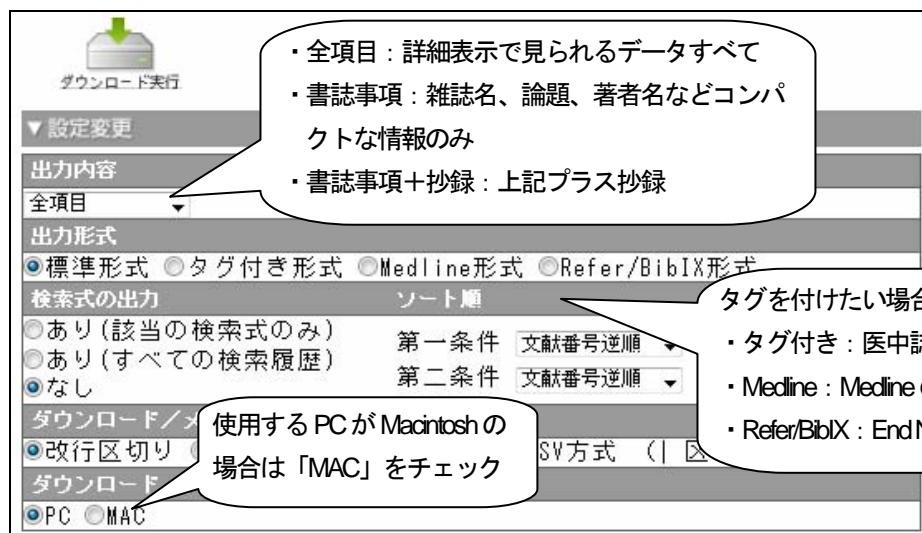
1. ダウンロードしたい文献の左にあるチェックボックスにチェックをします



2.  をクリックします。

3. 下の画面が開いたら、必要に応じて出力内容を変更します

4. [ダウンロード実行] ボタンをクリックし、画面の指示に従います。




[EndNote Web へのダイレクトエクスポート]

通常のハードディスク等へのダウンロードに加え、「RefWorks」や「EndNote」を個人利用していれば、データの直接取り込み(「ダイレクトエクスポート」)ができます。

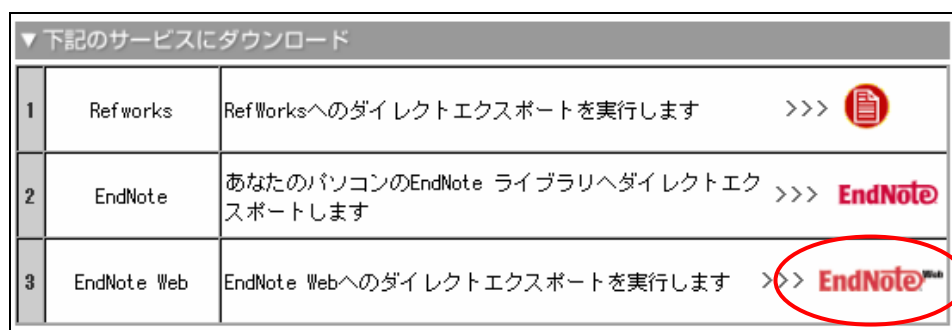
●東邦所属のかたは、文献管理ソフト「EndNote Web」を無料で利用できます。「EndNote Web」では、文献情報のデータ管理や、論文執筆時の参考文献リスト自動作成などができます。利用にはユーザ登録が必要ですので、詳しくはメディアセンターまでお問い合わせください。

1. ダウンロードしたい文献の左にあるチェックボックスにチェックをします



2.  をクリックします。


3. 下の画面ウィンドウが開いたら、EndNote Web をクリックします



4. EndNote Web の認証画面が表示されます。ログインすると指定した文献が EndNote Web に移行します。

[メール送信]


検索結果の文献リストを、任意のメールアドレスに送ることができます。

1. メール送信したい文献の左にあるチェックボックスにチェックをします
2.  をクリックします。
3. 「下記の設定でメール送信」ウィンドウが開いたら、送信先メールアドレスを記入し、必要に応じてコメントを記入して、[▼設定変更] で出力内容を変更します
4. [メール送信実行] ボタンをクリックすると、添付ファイルとして検索結果の文献リストが送信されます。

[クリップボード]

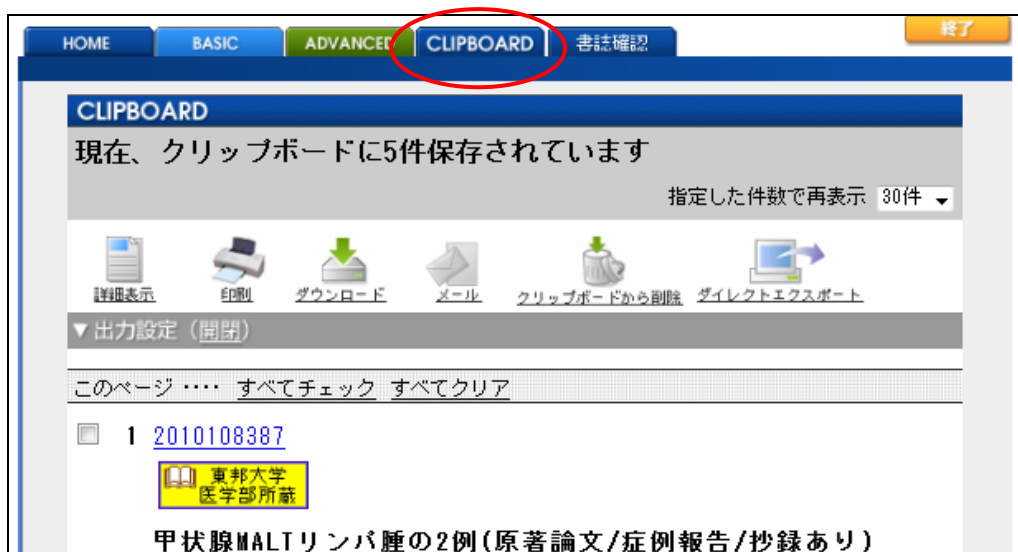
検索をしながら必要な文献だけを一時的にクリップボードに保存することができます。複数のテーマで検索をする場合もクリップボードに必要な文献をためて、最後に一括して出力の操作をすることができます。最大 500 件まで保存できますが、ログアウトすると保存情報は失われます。

1. 検索後、クリップボードに保存したい文献のチェックボックスをチェックします。

2.  をクリックするとチェックした文献がクリップボードに保存され、保存した件数が検索画面に表示されます。

●クリップボードに保存した文献の確認と出力

1. 「CLIPBOARD」タブをクリックするとクリップボード画面に切り替わります（下図）。
2. 保存した文献の件数が画面の上部に表示されます。検索結果は「タイトル表示」の状態が表示されていますので、抄録やキーワード等を確認するときは、[詳細表示] アイコンをクリックします。
3. 印刷、ダウンロード、メール送信、ダイレクトエクスポートの際は、必要文献にチェックを入れてから該当のアイコンをクリックして実行します。



HOME BASIC ADVANCED **CLIPBOARD** 書誌確認 終了

CLIPBOARD

現在、クリップボードに5件保存されています


指定した件数で再表示 30件 ▼

詳細表示 印刷 ダウンロード メール クリップボードから削除 ダイレクトエクスポート

▼ 出力設定 (開閉)

このページ …… すべてチェック すべてクリア

1 [2010108387](#)

 東邦大学 医学部所蔵

甲状腺MALTリンパ腫の2例(原著論文/症例報告/抄録あり)

[Mapping 機能の解除：統制語、下位語検索の回避]

医中誌 Web では、自由に入力した検索語を、同義語辞書を利用した統制語（シソーラス用語）およびその下位語に自動的に導く“Mapping 機能”があります。

例えば、「環境ホルモン」で検索すると図のように“(内分泌攪乱物質/TH or 環境ホルモン/AL)”のように表示されます。これは Mapping により、入力していないことば「内分泌攪乱物質」も自動的に検索されているのです。この機能が有効な場合も多いのですが、必要としないキーワードでの検索が自動的に行われている場合は、[統制語への案内] や [下位語も含む] のチェックをはずして、検索ボタンをクリックします。

これを入力した検索語のみで検索が行われます。

The screenshot shows the search interface with a search history table and search options. A callout box points to the search options, and a red circle highlights the checkboxes for '統制語への案内' and '下位語も含む'.

No.	検索式	件数
<input checked="" type="checkbox"/> #1	(内分泌攪乱物質/TH or 環境ホルモン/AL) AND (PT=会議録除く)	813

検索履歴

< 2001 - 2006 >

AND 履歴検索を実行 絞り込み検索へ 選択した履歴を削除 すべての履歴を削除

新規検索

検索語入力 環境ホルモン 検索

統制語への案内 下位語も含む 1ページあたりの表示件数 30件

不要な場合は、チェックをはずして[検索]

[会議録について]

医中誌 WEB には多くの会議録（学会発表抄録）が収録されており、データの約5割から6割を占めています。利用者の多くの方にとって会議録の必要性は高くないと思われるため、当センターでは初期設定を「会議録除く」としてあります。これにより初期設定のまま検索を行なうと会議録はヒットしません。会議録が必要な場合は、キーワードを入力するときに[検索対象の限定(開閉)]を開けて、「会議録除く」のチェックをはずして検索を行なってください。

The screenshot shows the search options menu with the '会議録除く' checkbox checked. A callout box points to the '検索対象の限定(開閉)' dropdown, and another callout box points to the '会議録除く' checkbox.

▼ 検索対象の限定 (開閉) (開閉) をクリック

論文の属性 抄録あり 特集 症例報告 症例報告除く

論文種類 原著 総説 解説 会議録除く

会議録が必要な場合は、チェックをはずして検索する

[文献の全文を入手する]

医中誌WEBは、どんな論文がどの雑誌に掲載されているかを調べる道具です。文献そのもの（全文）は収録されていません（一部ウェブ上で契約している雑誌の全文にリンクされているものはあります）。検索した結果、ある論文を読みたい場合には以下の方法をお試しください。

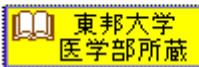
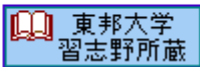
● 東邦大学内で現物を所蔵しているか確認

検索結果の文献リストに右図のアイコンがあれば、学内に雑誌のプリント版があります。

黄色いアイコン（医学部所蔵）は医学メディアセンター本館（大森）の所蔵とは限らず、大橋病院図書室、佐倉病

院図書室、看護学科図書室の情報もあります。黄色の「東邦大学医学部所蔵」アイコンをクリックして、詳しい所蔵場所を確認してください（下図）。所属以外の図書室所蔵の場合は、コピーなどを取り寄せできます。

1 [FC05360011<Pre医中誌>](#)

泌尿器科領域におけるアポトーシス(総説)
Author: 中島耕一(東邦大学 医学部泌尿器科学講座)
Source: 東邦医学会雑誌(0040-8670)52巻5号 Page355-357(20

東邦医学会雑誌 / 東邦大学医学部医学会 = Journal of the Medical Society of Toho University / Medical Society of Toho University. -- 1巻1号 (昭29.11)-

所在	巻冊次	年次	請求記号
看護学科図書室	30,32-52+	1983-2006	紀要
佐倉病院図書室	1-56,57(1-2)+	1954	
大橋病院図書室	1-55,56(1-6),57(1-2)+	1954	
大森1F書庫	1-56,57(1-2)+	1954	

医学部の中でどこに現物があるのか、所在表示

● PDF (FAX) で全文を入手



検索結果の文献リストで上のアイコンをクリックするとその場で論文全文を表示・ダウンロード、FAX 入手できます。

- ・メディカルオンラインは、国内の医学系雑誌を全文閲覧・ダウンロード利用できるサービスです。**大量ダウンロード**など契約違反行為があれば、提供元のメテオインターゲート社から利用を停止されます。
- ・**利用上の注意** (<http://www.mnc.toho-u.ac.jp/mmc/e/settei.htm#chui>) を必ずご確認ください。
- ・商業誌のPDF配信は平均して発行1年後で、それまではFAX送信を利用できます。自宅や出向先への送信も可能です。学外者への送信は不可。料金は発生しません。
- ・J-STAGE と Journal@rchive は、独立行政法人 科学技術振興機構が運営する電子ジャーナルのシステムで、大部分の文献がフリーで公開されています（パスワードを求められるものは利用できません）。

● 学外から複写文献を取り寄せ

学内もしくはPDFなどで入手できない場合は、全国の大学図書館や海外へ文献のコピーを依頼しますので、カウンターまでお申し込みください。自宅などからウェブ上で申し込みできるWebサービスもございます。入手までには、3日～1週間程度、コピー料金と郵送料がかかります。

発行 東邦大学医学メディアセンター
調査研究支援部門 内線 2449 URL <http://www.mnc.toho-u.ac.jp/mmc/>